

Anleitung zur Kennwortänderung

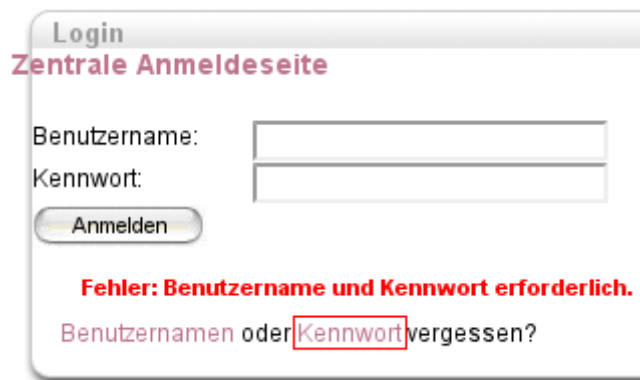
Diese Anleitung zeigt Ihnen, wie Sie sich beim EPM-System ein neues Passwort vergeben, sollten Sie ihr altes vergessen haben.

1. Öffnen Sie <https://medicampus.uni-rostock.de> im Browser Ihrer Wahl.
2. Tragen Sie Ihre Matrikelnummer in das Anmeldefeld ein. Löschen Sie den Inhalt des Passwortfeldes und klicken Sie auf „Anmelden“:



The screenshot shows a login interface with a header containing 'Service' and 'Meine Prüfung'. Below the header, there is a red bar with a white input field containing '6666666' and a button labeled 'Anmelden'. Both the input field and the button are highlighted with red boxes.

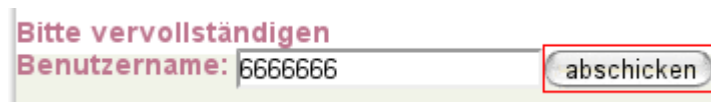
3. Da dies sicherlich nicht Ihr richtiges Passwort war, schlägt die Anmeldung fehl und es erscheint folgende Seite:



The screenshot shows a login page titled 'Login' and 'Zentrale Anmeldeseite'. It has two input fields for 'Benutzername:' and 'Kennwort:'. Below them is an 'Anmelden' button. A red error message reads: 'Fehler: Benutzername und Kennwort erforderlich.' Below the error message is a link: 'Benutzernamen oder Kennwort vergessen?'. The link text 'Kennwort' is highlighted with a red box.

Klicken Sie hier auf „Kennwort“.

4. Tragen Sie Ihre Matrikelnummer in das Feld ein und klicken Sie auf „abschicken“:

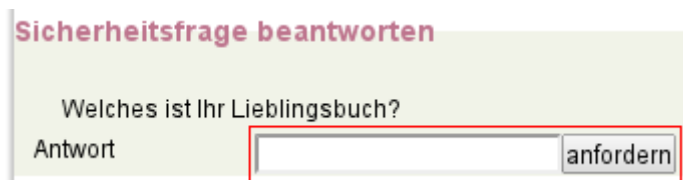


The screenshot shows a form titled 'Bitte vervollständigen'. It has a label 'Benutzername:' followed by an input field containing '6666666'. To the right of the input field is a button labeled 'abschicken'. Both the input field and the button are highlighted with red boxes.

5. Kontrollieren Sie nun Ihr E-Mail Postfach. Es müsste eine E-Mail vom Studiendekanat eingetroffen sein und ungefähr wie folgt lauten:

Sehr geehrte(r) Herr Max Mustermann, Am 05.10.2012 um 18:56Uhr haben Sie um die Vergabe eines neuen Kennwortes für das Portal medicampus gebeten. Bitte rufen Sie die folgende Webseite auf. https://medicampus.uni-rostock.de/cads_neukenn.html?key=imafraidicanttellyouthekeydave2001 Beantworten Sie auf der Webseite Ihre Sicherheitsfrage. Mit freundlichen Grüßen Ihr Studiendekanat

6. Öffnen Sie die erwähnte Webseite – hier wäre es: https://medicampus.uni-rostock.de/cads_neukenn.html?key=imafraidicanttellyouthekeydave2001
7. Beantworten Sie die Sicherheitsfrage und klicken Sie auf „anfordern“:

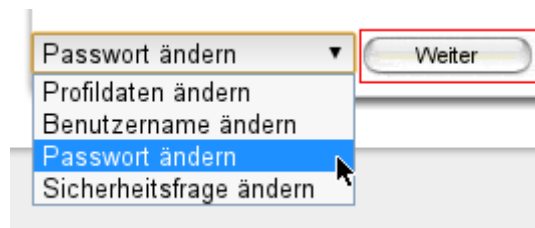


The screenshot shows a form titled 'Sicherheitsfrage beantworten'. It has a question: 'Welches ist Ihr Lieblingsbuch?'. Below the question is a label 'Antwort' followed by an input field. To the right of the input field is a button labeled 'anfordern'. Both the input field and the button are highlighted with red boxes.

- Das System generiert Ihnen ein zufälliges Passwort, das auch gleich angezeigt wird. Nutzen Sie dieses um sich anzumelden und sich ein neues selbstgewähltes Passwort zu vergeben.
- Klicken Sie dazu nach erfolgter Anmeldung im linken Menü auf „Dein Profil“:



- Wählen Sie im unteren Auswahlmennü „Passwort ändern“ aus und klicken sie auf „Weiter“:



- Tragen Sie im erschienenen Formular das vom System erstellte sowie doppelt Ihr eigenes Passwort ein. Klicken Sie danach auf „Speichern“:



The image shows a form titled "Dein Profil" with a sub-header "Kennwort ändern". It contains three input fields: "Bisheriges Kennwort:", "Neues Kennwort:", and "Neues Kennwort bestätigen:". At the bottom, there are two buttons: "Speichern" (highlighted with a red box) and "Zurück".

- Fertig! Ihr neues Passwort wurde nun gespeichert.